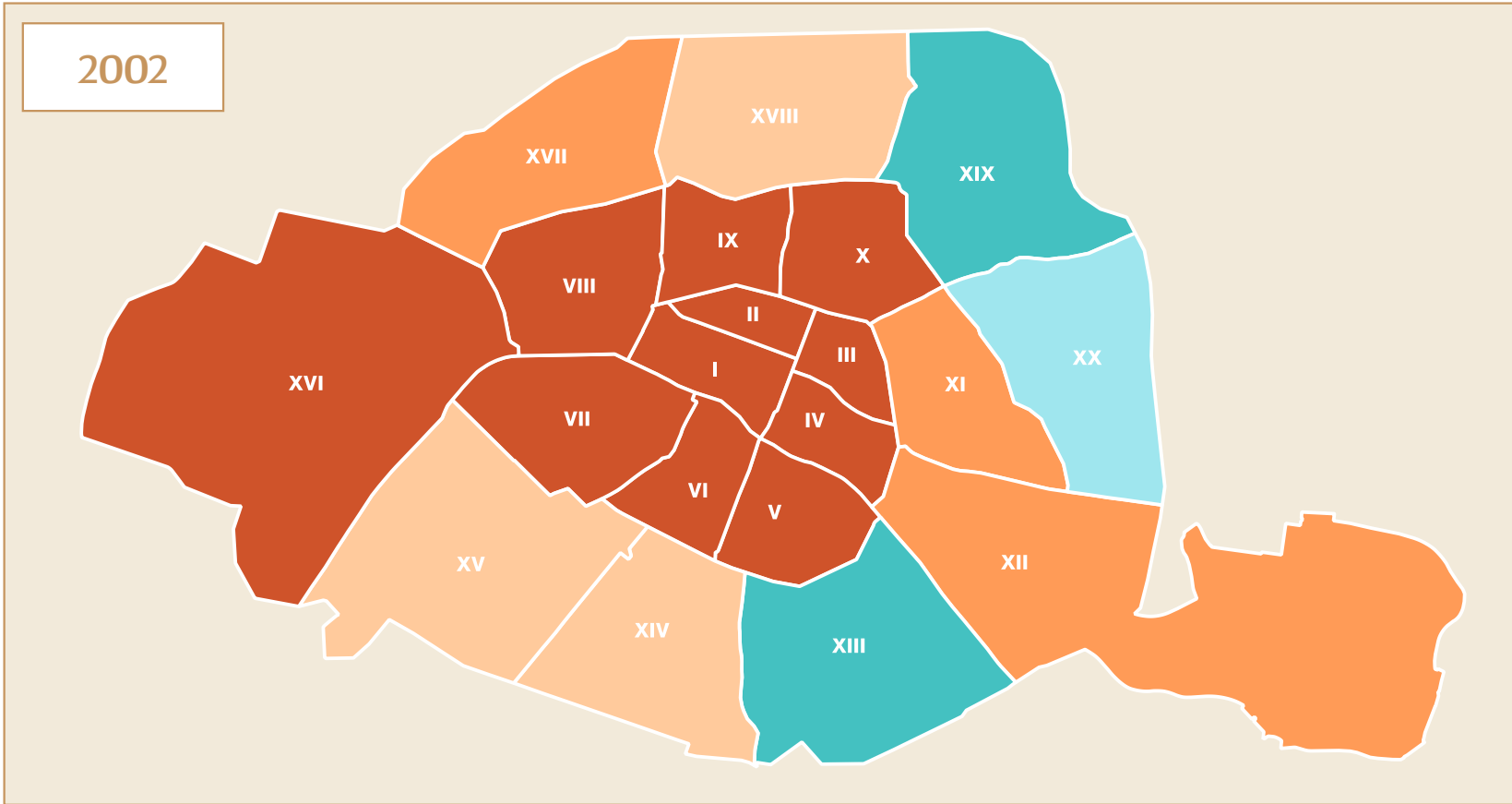
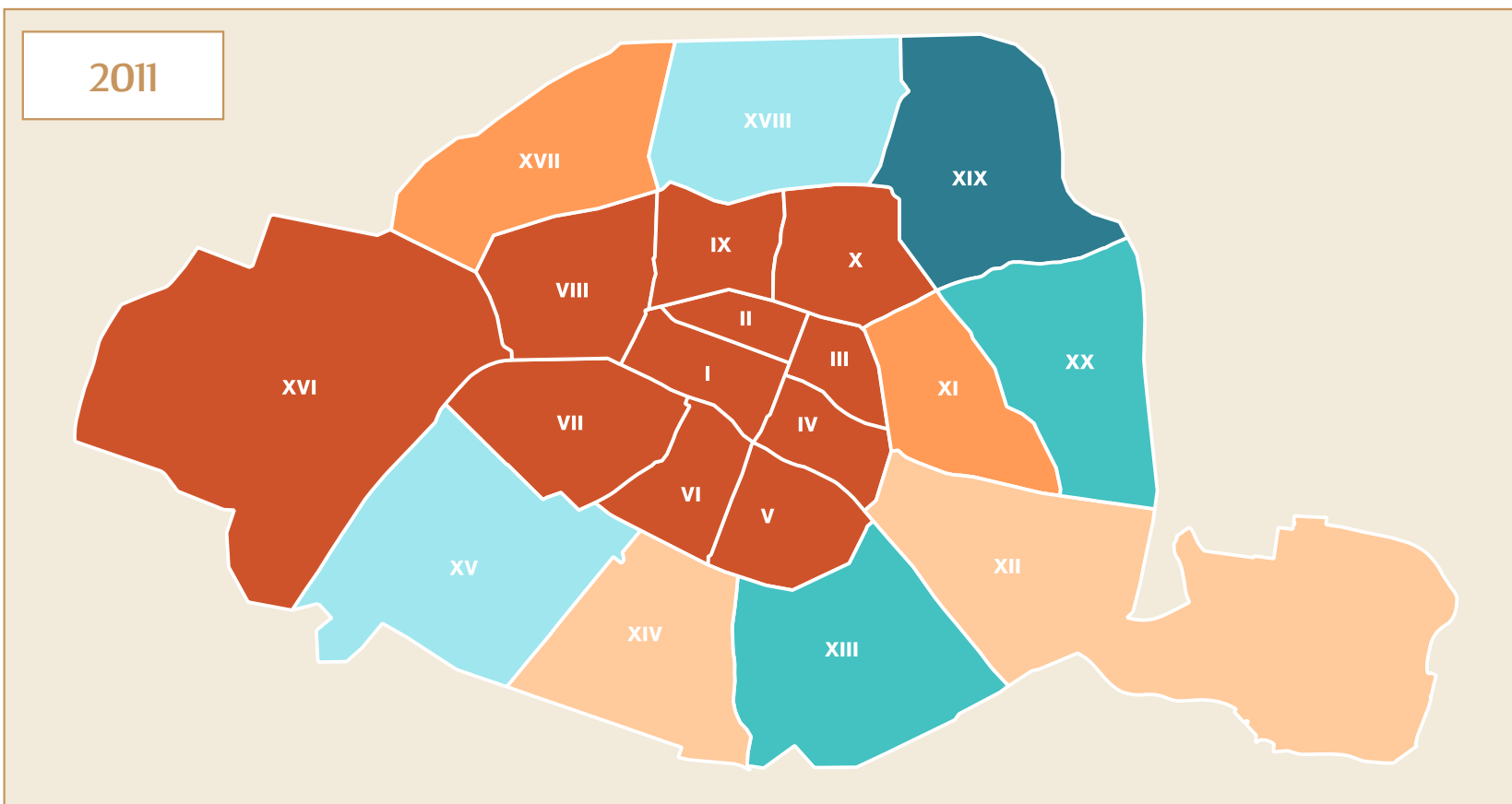


Arrondissements parisiens

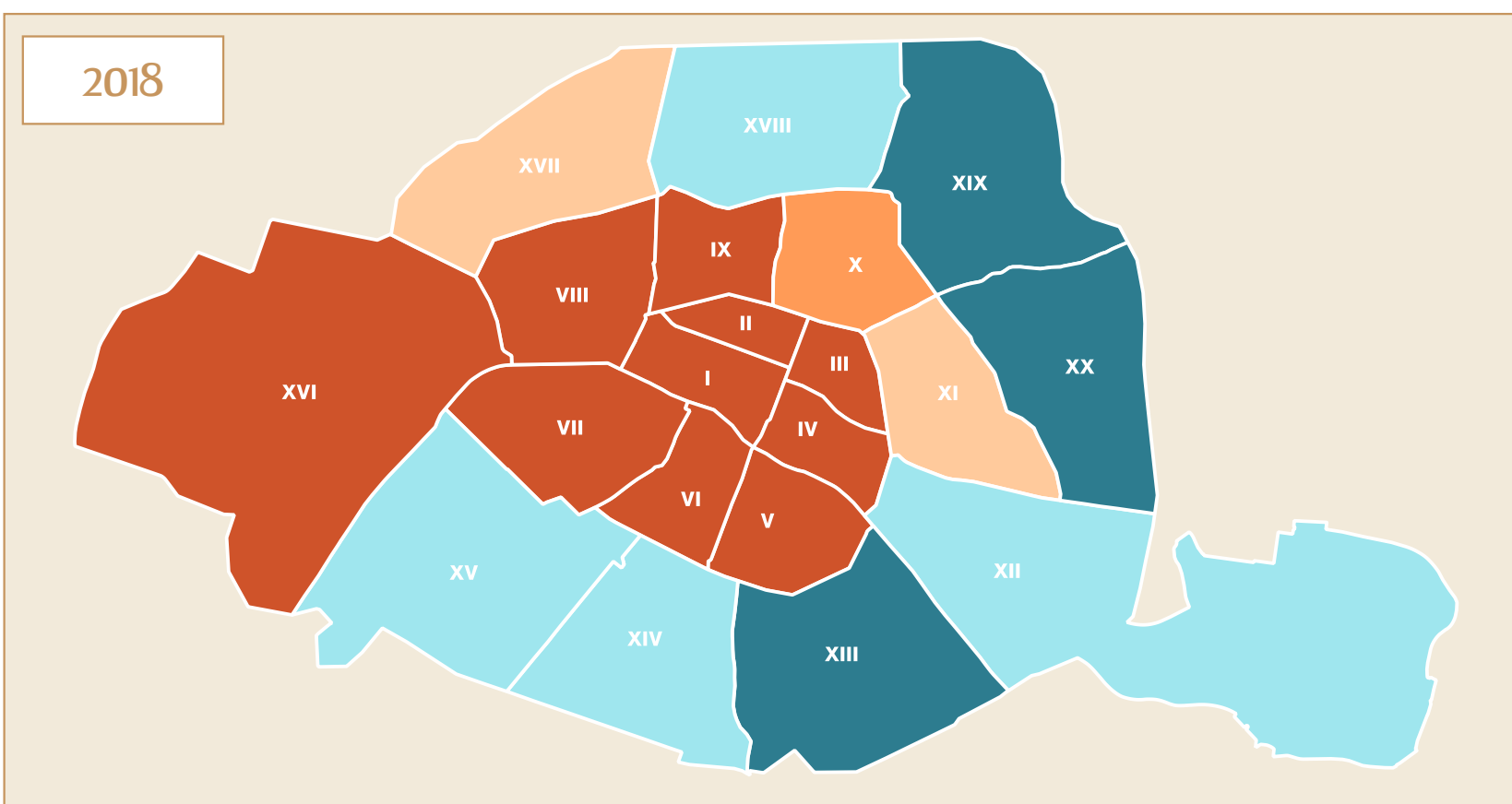
Nombre de logements locatifs sociaux



Arrondissement	Logements sociaux	
1	XIXe	26 794
2	XIIIe	25 842
3	XXe	23 660
4	XVIIIe	16 260
5	XVe	14 252
6	XIVe	14 188
7	XIIe	10 040
8	XVIIe	7 841
9	XIe	7 311
10	Xe	3 861
11	XVIe	1 828
12	Ve	1 800
13	IVe	1 183
14	IXe	696
15	IIIe	589
16	VIe	519
17	Ier	444
18	Ile	266
19	VIIe	244
20	VIIIe	145

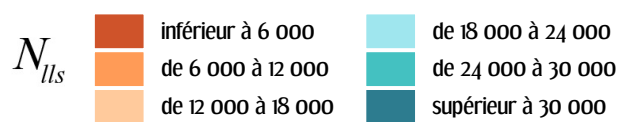


Arrondissement	Logements sociaux	
1	XIXe	31 263
2	XIIIe	29 117
3	XXe	28 605
4	XVIIIe	20 000
5	XVe	19 090
6	XIVe	17 136
7	XIIe	13 729
8	XIe	10 171
9	XVIIe	9 867
10	Xe	5 570
11	XVIe	3 091
12	Ve	2 432
13	IXe	1 695
14	IVe	1 505
15	IIIe	1 252
16	Ier	736
17	VIe	662
18	Ile	586
19	VIIIe	508
20	VIIe	399



Arrondissement	Logements sociaux	
1	XIXe	36 475
2	XIIIe	35 307
3	XXe	34 510
4	XVIIIe	23 013
5	XVe	22 577
6	XIVe	20 197
7	XIIe	18 808
8	XVIIe	15 182
9	XIe	12 002
10	Xe	7 676
11	XVIe	5 923
12	Ve	3 108
13	IVe	2 354
14	IXe	2 343
15	IIIe	1 702
16	Ier	1 108
17	VIe	864
18	Ile	788
19	VIIIe	670
20	VIIe	603

Nombre de logements locatifs sociaux :



Réalisation : DRIEA IF/UD 75/SADCT/PECT, 7 nov. 2019.
 Nombre de logements locatifs sociaux de l'arrondissement au 1er janvier de l'année considérée (2002, 2011 ou 2018).
 Sources : inventaire SRU (DRIHL IF/UD 75) et FILOCOM (MCTCT, d'après DGFIP).
 Fond de plan : données de référence APUR (arrondissements) publiées sous licence ODbL sur opendata.apur.org.